

# NEW

プロイズ



## PZカットスクリー・ミドルが 短期許容めり込み耐力 15.6kNの評価を取得!

PZカットスクリー・ミドルが従来の計算値に加えて、新たに短期許容めり込み耐力の評価を取得しました。ベイマツ類・ヒノキ類では15.6kNの耐力を有します。\*

※木材保存処理材や防腐・防蟻処理材を除く



ハウスプラス確認検査(株) 評価書 HP評価(木)-21-003

### PZカットスクリー・ミドル短期許容めり込み耐力

①評価書で運用

2022年8月22日仕様追加

型番	樹種	
	ベイマツ類、ヒノキ類	
	木材保存処理、防腐・防蟻処理	
	なし	あり
PZ-C-SW-M	15.6kN	13.4kN

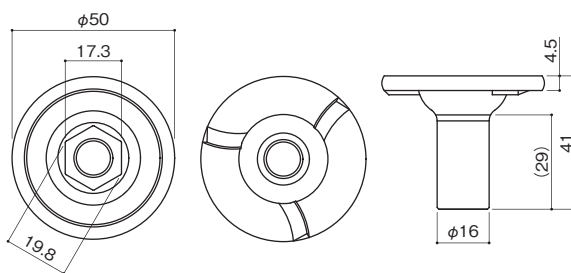
※ご使用前に必ずホームページの「めり込み耐力の説明資料」をご確認ください。ハウスプラス確認検査(株)  
 ※ベイマツ類、ヒノキ類は木材保存処理、防腐・防蟻処理の有無によって耐力が異なります。  
 ※スギ類は樹種が限定されます。上記以外のスギ類に該当する樹種は、以下「②計算値で運用」の耐力数値をご確認ください。

②計算値で運用

型番	樹種		
	ベイマツ類	ヒノキ類	スギ類
PZ-C-SW-M	11.77kN	10.20kN	7.85kN

※「国土交通省 告示1024号第1の1のイ」および「木造軸組工法住宅の許容応力度設計(2017年版)」により算出。  
 ※φ50 16座金と比較試験を行い、同等以上の耐力確認済み。(上記の表はφ50座金の耐力数値です。)

#### ■仕様図



### PZカットスクリー・ミドル施工工具類(別売品)

#### ■専用ビット

四角ドライブ  
12.7mm角



17mm

四角ドライブ  
19mm角



17mm

簡易ビットでも締付けができます。

●本体50個に1個付いている簡易ビットで即作業が行えます。



#### ■コードレスインパクトレンチ

HiKOKI製 WR 36DC



36v

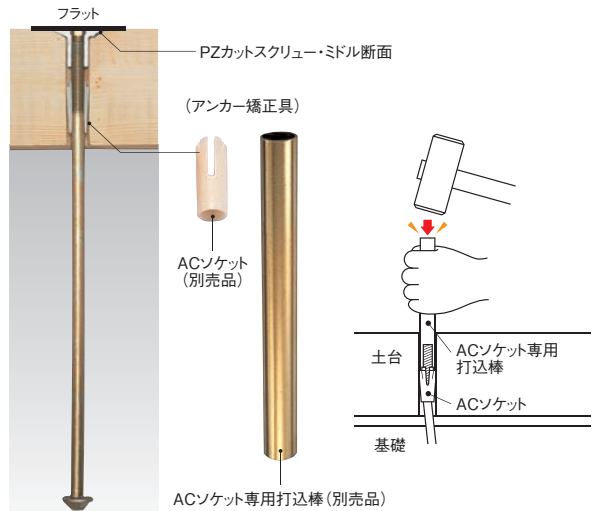
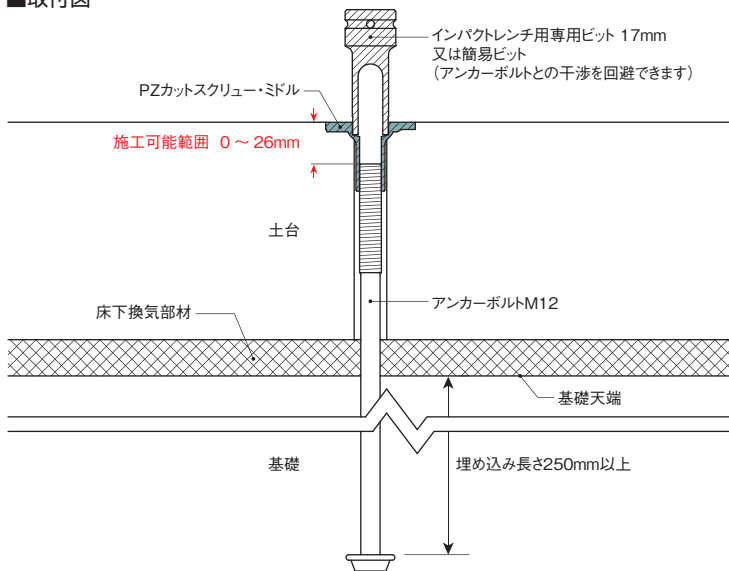
最大トルク  
300N・m

六角ソケット  
取付部寸法 Sq 12.7

リチウムイオン電池36V(BSL 36A18)×2個  
急速充電器 UC 18YDL(約25分)・ケース付  
(六角ソケット別売)

工具類の使い方はホームページの「施工説明書」をご覧ください。

## ■取付図



●ACソケットは、土台穴の端にアンカーボルトがくっついてしまったとき使います。(ACソケットを使用した試験は行っておりません。)

## 施工説明

工具類の使い方や施工方法は「施工説明書」(PDF)または「施工手順動画」(動画)でご確認いただけます。



※上記QRコードをスマートフォンやタブレット端末のバーコードリーダーで読み取ってください。ホームページの製品情報ページでもご覧いただけます。



施工説明書(PDF)



施工手順動画(動画)

## PZカットスクリュー・ミドル

型番	商品コード	出荷単位	梱包	作業工程別梱包の分類	メーカー希望小売価格 円/個(税抜)
PZ-C-SW-M	036080	1個	150個/ケース (50個×3袋)	土台	275

材質	JIS G 3507-1 SWRCH8A 相当
表面処理	プロイズ処理(Mグリーン)
付属品	専用簡易ビット(50個入り小袋に1個)
承認等	ハウスプラス確認検査(株) 評価書 HP評価(木)-21-003 ハウスプラス確認検査(株) 性能試験 HP19-KT097/HP19-KT098

## PZカットスクリュー・ミドル施工工具類

※赤字の商品は納期を確認してください。

名称	型番	商品コード	出荷単位	梱包	作業工程別梱包の分類	メーカー希望小売価格 円/個・本・台(税抜)
ACソケット	ACS	036010	1個	200個/ケース	土台	30
打込棒	DBA-12	036011	1本	1本		2,310
専用ビット	12.7mm	036020	1個	1個		2,585
	19mm	036030			4,840	
コードレスインパクトレンチ	WR 36DC	701050	1台	1台	その他	79,800

## 用途

●M12のアンカーボルトや羽子板ボルト等のネジ山を利用しインパクトレンチで締め付け材面とフラットに仕上げる金物です。

## 特長

- 短期許容めり込み耐力は、ベイマツ類・ヒノキ類で15.6kNを有しているため、高い引抜力のかかる箇所でのめり込み耐力を確保できます。
- M12用の座金とナットを一体化しました。
- 専用ビット(別売品)又は付属の簡易ビットを使用しインパクトレンチで締め付け作業をすることで座金が木材を削り込み材面とフラットに仕上がります。
- 木材の断面欠損を最小限に抑えることができるので、木材の強度維持にも役立ちます。
- クロムフリー高耐食金属表面処理の「プロイズ」を採用し、環境に配慮した製品です。

## 使用方法

- ① 予めアンカーボルトは必要な埋め込み長さを確保した上で、土台天端より0～マイナス26mm(施工可能範囲)になるように埋め込んでください。
- ② 使用部木材のボルト穴は、φ18～φ21であけてください。
- ③ 本体を最初は手で廻して取り付けます。
- ④ 専用ビットをインパクトレンチの四角ドライブに取り付けます。(専用ビットがない場合は、M12ナット締付け用ソケットを簡易ビットに取り付けてください。)
- ⑤ インパクトレンチを本体の面に対して垂直に押しながらフラットになるまで廻してください。

## 注意事項

- 評価書の耐力で運用する場合は、ご使用前に必ずホームページの「めり込み耐力の説明資料」をご確認ください。
- 締め付け用のインパクトレンチは、締付トルク300N・mを推奨いたします。
- アンカーボルトはネジ側先端が土台天端の0～マイナス26mmの間に収まるように施工してください。
- PZカットスクリュー・III(シルバー)との付け間違いにご注意ください。(製品の刻印と色をよくご確認ください。)

# BXカネシン株式会社

本社 〒124-0022 東京都葛飾区奥戸4-19-12

## 営業拠点

営業本部 / 〒124-0024 東京都葛飾区新小岩1-53-10 朝日生命新小岩ビル3階 Tel.03-3696-6781 Fax.03-3696-6770  
 大阪支店 / 〒541-0046 大阪府大阪市中央区平野町3-2-13 平野町中央ビル7階 Tel.06-4708-3326 Fax.06-4708-3925  
 仙台営業所 / 〒983-0852 宮城県仙台市宮城野区榴岡4-5-22 宮城野センタービル5階 Tel.022-349-8981 Fax.022-349-9033  
 新潟営業所 / 〒955-0001 新潟県三条市三貴地新田134 Tel.0256-47-1451 Fax.0256-64-8499  
 名古屋営業所 / 〒460-0005 愛知県名古屋市中区東桜2-22-18 日興ビルディング6階 Tel.052-325-8700 Fax.052-325-8701  
 福岡営業所 / 〒812-0011 福岡県福岡市博多区博多駅前2-17-19 安田第5ビル5階 Tel.092-260-3335 Fax.092-260-3338

お問い合わせ **Tel.0120-106781 Fax.0120-677010 Tel.03-5671-1077**  
<https://www.kaneshin.co.jp/> BXカネシンCSセンター

取扱店