

DTSNねじ 取扱説明書

※ご使用前に必ずお読みください。

用途

- せっこうボードと下地との緊結に使用します。

特長

- 国土交通省告示1541号対応品です。
- 木造住宅の耐震補強にてせっこうボード接合に適したねじです。
- 準耐火建築物等に適したねじです。
- 色分けにより施工後に長さの判別ができます。
- クロムフリー高耐食金属表面処理の「プロイズ」を採用し、環境に配慮した製品です。

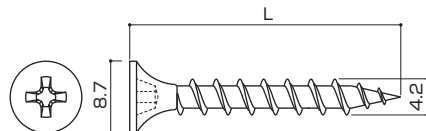
施工方法

- ① 決められた打ち込み間隔でねじを打ち込んでください。
- ② 十字ビットを使用してください。



JIS B 1125適合品

枠組壁工法(2×4)耐力壁 国土交通省告示1541号				
面材種類	記号	面材厚み	壁倍率	ねじ打ち込み間隔
構造用せっこうボードA種	GB-ST-A	12mm以上	1.7	外周 @100mm以下 中通 @200mm以下
構造用せっこうボードB種	GB-ST-B		1.5	
強化せっこうボード	GB-F		1.3	
せっこうボード	GB-R		1.0	

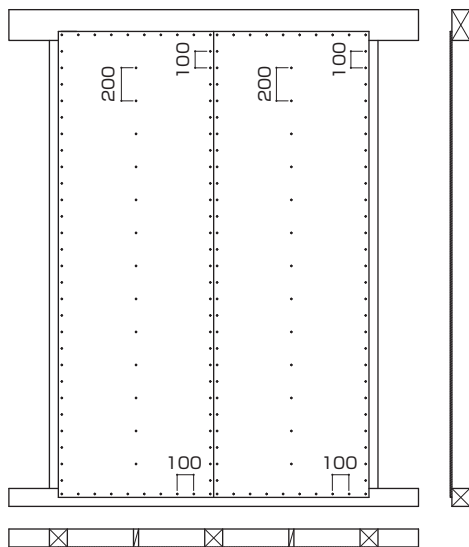


型番	カラー	L
KPZ42-32	グリーン	32
KPZ42-41	ブロンズ	41

施工図

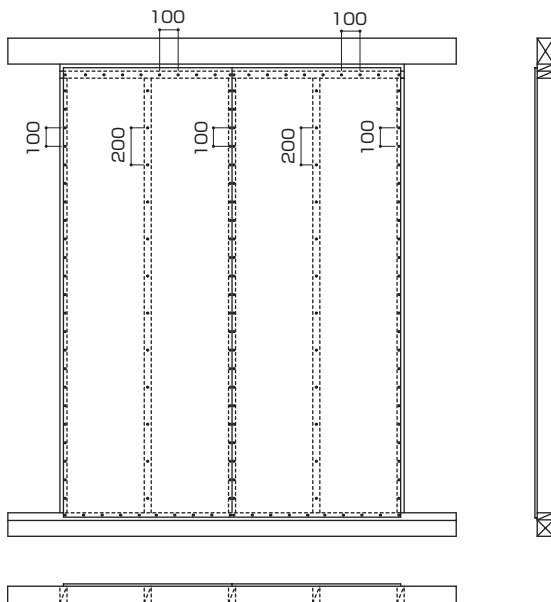
(在来軸組工法施工例)

外周@100mm以下、中通200mm以下



(枠組壁工法施工例)

外周@100mm以下、中通200mm以下



注意事項

- 十字ビットは、市販品をご使用ください。
- ケガに注意!!手袋を着用するなど金物の切断面に注意して作業をしてください。
- ビスを打ち込む際にも、軍手や手袋などをはめ、さらに保護メガネを装着し、怪我のないようにしてください。
- 金物は所定の位置に取り付けてください。
- 金物の干渉に注意しご使用ください。
- 接合・締付け工具類は、適切なものをご使用ください。
- 現場で防腐・防蟻処理他、薬剤を使用する場合は、金物に薬剤が付着しないように注意してください。金物本体や表面処理が著しく劣化する場合があります。
- 放り投げたりハンマーで叩く等、乱暴に取扱うと破損や変形する恐れがあります。
- 目的用途以外には使用しないでください。

BXカネシン株式会社

本 社 / 〒124-0022 東京都葛飾区奥戸 4-19-12 Tel.03-3696-6781 Fax.03-3696-6770
 技術的なご相談は / BXカネシンCSセンター Tel.03-5671-1077

K20210216A