

# BX 床養生シート 取扱説明書

※ご使用前に必ずお読みください。

施工する前に

## ●用意するもの

本製品、カッターナイフ・ハサミ、本製品を施工後に圧着させる紙管・ワイパー等。

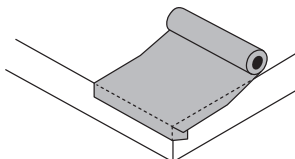
## ●施工前の注意事項

- (1) 本製品を現場に搬入したときは、濡れないよう対策を施してください。
- (2) 床合板上のゴミを、エア吹きやホウキなどで拭き取ってください。
- (3) 床合板上に出ている釘は打ち込み、ささくれは取り除いてください。
- (4) 墨出しは本製品を施工する前に行ってください。
- (5) 床合板に防虫処理がされている場合、本製品が付きにくくなるため、乾燥を確認してください。

## 施工方法

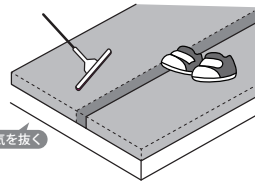
### 1. 貼り始め

端を床合板の縁部から 50mm 以上垂らし、覆うようにきっちりと貼り合せ端を固定します。風の影響を受ける場合は、端材などを使用し釘で打ち付け固定してください。



最後に全体を足やワイパーなどで押さえよく圧着し、はがれを防止してください。

圧着をする時



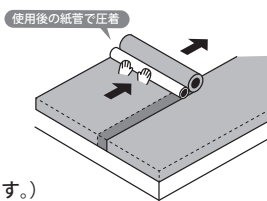
足で圧着

ワイパー等で空気を抜く

### 2. 貼り付け

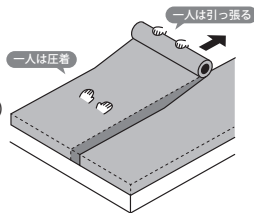
一人で作業する場合

シートの手前に使用後の紙管を用いて、進行方向に押し込みながら、圧着してプラットホームまたは、床合板に貼り合せてください。(シワ・曲がり等無いよう確認しながら施工します。)



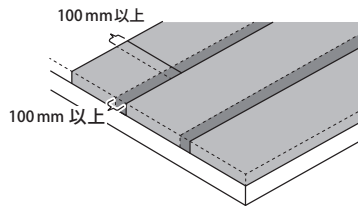
二人で作業する場合

お互いにシートを展開し、貼った後に手やワイパー等で圧着してください。(シワ・曲がり等無いよう確認しながら施工します。)



### 3. 重ね代

幅方向の重ね代は、100mm 以上でシート両端同士を、曲がらないように真っ直ぐ貼り合せてください。長さ方向の重ね代は 100mm 以上重ね合わせてください。重ね代は特にフクレが出ないように念入りに圧着してください。



### 4. 床合板の端、コーナー部のおさめ方

シートを貼り合せていき、床合板の端に到達したら縁部を覆うように 1 項の要領で固定してください。コーナー部は切れ込みを入れプラットホームや床合板の端に貼り合せ固定してください。風の影響を受ける場合は、こちら側も端材などを使用し釘で打ち付け固定してください。

## ■ 施工時の注意事項

- 施工前、施工中の降雨などで濡れている場合は、作業を中止し床合板が完全に乾いたことを確認してから施工してください。
- 本製品にシワ・フクレが入らないように貼り付けてください。(シワ・フクレがあると雨水が浸水しやすく、後ではがれることがあります。)
- 木材の角や鋭利な物での傷、酸・アルカリ・溶剤等薬品の付着により本製品がやぶれたり、傷付く恐れがあります。その場合本製品を上貼りして補修するか、貼り替えてください。
- 床の仕上げ材の施工前に本製品をはがしてください。
- 床に保護塗料、シックハウス等を目的とした薬剤を使用する際には、本製品をはがした後に施工してください。
- 床の養生が終わりましたら、早めにはがしてください。長期間貼り付けると、はがしにくくなります。

## 安全作業上の注意

安全のために必ずお守りください。

**警告** 誤った取扱により死亡や重傷などに結びつく可能性があるもの

⊘ 「してはいけないこと」をさします。

⊘ 降雪、霜、降雨後の凍結が施工後の本製品の表面で発生した場合、作業を停止してください。滑る恐れがあります。表面状態の回復を充分確認して作業を再開してください。

**注意** 誤った取扱により重傷または家具・家財などの損害に結びつくもの

⊘ 本製品は床合板専用の養生シートです。仕上げの床材やタイルなどの床合板以外のものには、使用しないでください。

## お願い

- 本製品の保管は横積みとし、7 ケース以上積まないでください。製品が重みで変形する恐れがあります。
- 本製品は、直接日光に当たる場所及び水や蒸気で濡れる所には放置・保管しないでください。
- 本製品は開梱後、屋外に放置するなど冷気に直接影響のある場所に置かないでください。粘着力が低下する恐れがあります。
- 本製品の粘着力は、保管状態・気象条件等により、経時的に低下しますので、1 年以内を目安にご使用ください。
- 本製品は高熱 (110℃以上) によって溶けますので、火や高熱物を近づけないでください。
- 廃棄の方法は、一般的な産業廃棄物と同様に取り扱ってください。その他関係法令の定めるところに従ってください。

本製品に関するお問合せは、こちらまで。

**BXカネシン株式会社**

営業本部 / 〒124-0024 東京都葛飾区新小岩1-53-10 朝日生命新小岩ビル3階 Tel.03-3696-6781 Fax.03-3696-6770  
技術的なご相談は / BXカネシンCSセンター Tel.03-5671-1077

2023.11.13