

BXタルキーネジ 取扱説明書

※ご使用前に必ずお読みください。

用途

■ たる木と母屋・軒桁・棟木の接合に使用します。

特長

- Zマークひねり金物(ST-12)と同等以上の耐力を有します。
- Zマークひねり金物等と比べて施工性が良く、施工時間を短縮できます。
- ケラバやたる木間隔の狭い場所でも容易に施工ができます。
- 別売品の目視プレートを使用することで、BXタルキーネジが使用されていることを後から確認できます。
- 野地板(9mm以上)の上から施工できるため、断熱材付き屋根パネルのとめ付けにご使用いただけます。打ち忘れや打ち損じの際にも後施工に対応可能です。
- たる木打ち込みの場合、小屋組みの水平方向の変形を抑制できるため、条件によっては小屋組みの火打ち梁の省略を検討でき、すっきりとした天井をつくることができます。この場合、野地板はJAS構造用合板(針葉樹合板)特類2級・板厚12mmが必要です。
- 床倍率・屋根倍率については、転び止めを使用せずに評価を取得しているため、施工の手間が省けます。

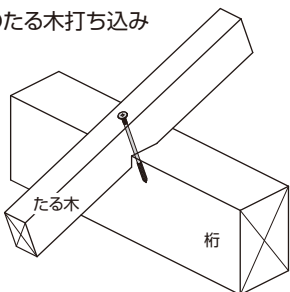
施工方法

たる木に対して垂直に、ネジ部が全て下地材にかかるように打ち込みます。

※たる木打ち込みの場合、目視プレートを使用する際は、ミシン目に沿って1枚ずつ切り離してご使用ください。

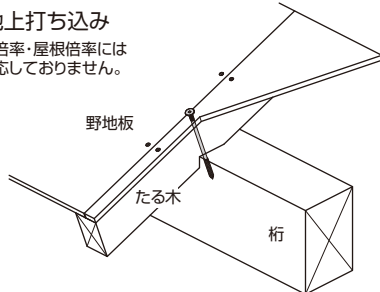
※野地上打ち込みの場合、野地板にビス打ち込み位置の墨出しを行い、下地材(桁など)とたる木の位置ズレを防止するための措置を行ってから施工してください。

● たる木打ち込み



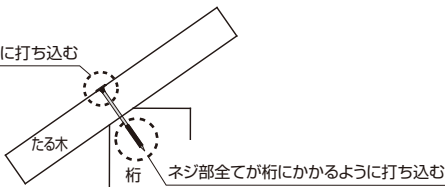
● 野地上打ち込み

※床倍率・屋根倍率には対応しておりません。



point!

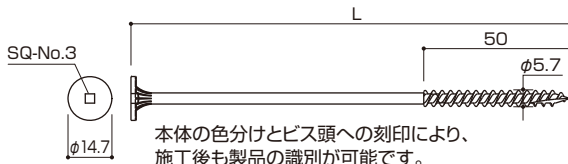
たる木に対して直角に打ち込む



ネジ部全てが桁にかかるように打ち込む



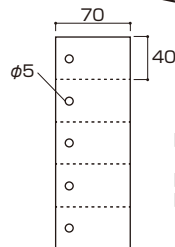
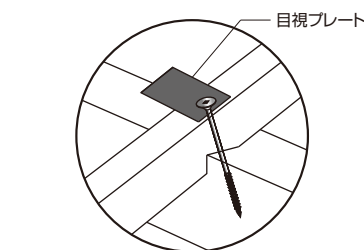
ハウスプラス住宅保証(株)性能試験
ハウスプラス住宅保証(株)評価書



型番	対応たる木高さ	L
BX-TN115	~65	115
BX-TN135	~85	135
BX-TN150	~100	150
BX-TN165	~115	165
BX-TN180	~130	180
BX-TN200	~150	200

※たる木打ち込みの場合

目視プレート(別売品)



■ 本体寸法:40mm×70mm (1枚あたり)

■ 厚さ:0.2mm

■ 1シート5枚つづり

※ミシン目に沿ってシートを1枚ずつ切り離してご使用ください。

注意事項

- ネジ部が全て下地材(桁など)にかかるように打ち込んでください。
- 頭部を洗ませずさないように施工してください。
- 軒の出が少ない場合は打ち込み位置をずらして施工してください。
- 床倍率・屋根倍率を利用する場合、野地板には、JAS構造用合板(針葉樹合板)特類2級・板厚12mmをご使用ください。詳しくはホームページの「BXタルキーネジ 屋根構面説明資料」もしくは評価書を必ずご確認ください。
- 野地上打ち込みは床倍率・屋根倍率に対応しておりませんのでご注意ください。
- ケガに注意!!手袋を着用するなど金物の切断面に注意して作業をしてください。
- 打ち込む際にも、軍手や手袋などをはめ、さらに保護メガネを装着し、怪我のないようにしてください。
- 金物は所定の位置に取り付けてください。
- 金物の干渉に注意してご使用ください。
- 接合・締付け工具類は、適切なものをご使用ください。
- 現場で防錆・防蟻処理剤、薬剤を使用する場合は、金物に薬剤が付着しないように注意してください。金物本体や表面処理が著しく劣化する場合があります。
- 放り投げたりハンマーで叩く等、乱暴に取扱うと破損や変形する恐れがあります。
- 目的用途以外には使用しないでください。

BXカネシン株式会社

営業本部 / 〒124-0024 東京都葛飾区新小岩1-53-10 朝日生命新小岩ビル3階 Tel.03-3696-6781 Fax.03-3696-6770
技術的なご相談は / BXカネシンCSセンター Tel.03-5671-1077